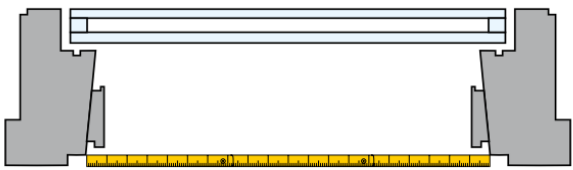
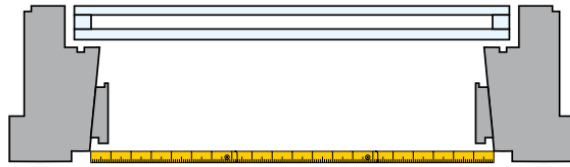


Dachfensterrollo

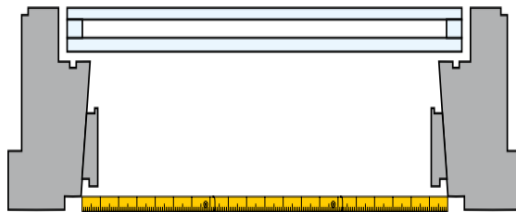
| Modell: | | VELUX (GGL, GPL, GHL, GTL, GXL, GDL, GEL) | |
|---------|---------------|--|--|
| Typ | B x H / cm |  | |
| (102) | 39,7 x 57,4 | | |
| (104) | 39,7 x 77,4 | | |
| (204) | 50,7 x 77,4 | | |
| (206) | 50,7 x 97,4 | | |
| (304) | 61,3 x 74 | | |
| (306) | 61,3 x 94 | | |
| (308) | 61,3 x 116 | | |
| (310) | 61,3 x 136,2 | | |
| (406) | 77,5 x 94 | | |
| (408) | 77,5 x 116 | | |
| (410) | 77,5 x 136,2 | | |
| (606) | 97,3 x 94 | | |
| (608) | 97,3 x 116 | | |
| (610) | 97,3 x 136,2 | | |
| (808) | 117,3 x 116 | | |
| (810) | 117,3 x 136,2 | | |
| B04 | 30,5 x 73,9 | | |
| C27 | 38,3 x 38,6 | | |
| C02 | 38,3 x 54 | | |
| C04 | 38,3 x 73,9 | | |
| C06 | 38,3 x 94 | | |
| F04 | 49,3 x 73,9 | | |
| F06 | 49,3 x 94 | | |
| F08 | 49,3 x 116 | | |
| M02 | 61,4 x 54 | | |
| M04 | 61,4 x 73,9 | | |
| M06 | 61,4 x 94 | | |
| M08 | 61,4 x 116 | | |
| M10 | 61,4 x 136,2 | | |
| P04 | 77,5 x 73,9 | | |
| P06 | 77,5 x 94 | | |
| P08 | 77,5 x 116 | | |
| P10 | 77,5 x 136,2 | | |
| U08 | 117,4 x 116 | | |
| U10 | 117,4 x 136,2 | | |
| CK02 | 38,3 x 59,5 | | |
| CK04 | 38,3 x 79,5 | | |
| CK06 | 38,3 x 99,5 | | |
| FK04 | 49,3 x 79,5 | | |
| FK06 | 49,3 x 99,5 | | |

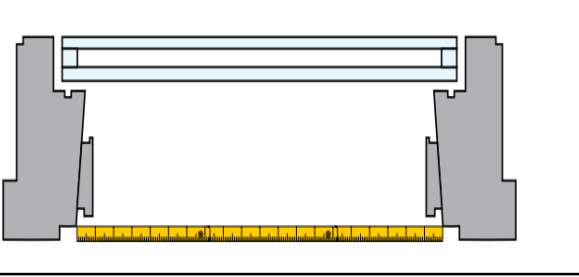
| | |
|------|---|
| FK08 | 49,3 x 121,5 |
| MK04 | 61,3 x 79,5 |
| MK06 | 61,3 x 99,5 |
| MK08 | 61,3 x 121,5 |
| MK10 | 61,3 x 141,7 |
| PK06 | 77,5 x 99,5 |
| PK08 | 77,5 x 121,5 |
| PK10 | 77,5 x 141,7 |
| SK06 | 97,3 x 99,5 |
| SK08 | 97,3 x 121,5 |
| SK10 | 97,3 x 141,7 |
| UK04 | 117,3 x 79,5 |
| UK08 | 117,3 x 121,5 |
| UK10 | 117,3 x 141,7 |
| 419 | GDL 419 = 404 + 410) - Bezeichnung bis 2000 |
| P19 | GDL P19 = P04 + P10 - Bezeichnung ab 2000 |
| | In Klammern = Bezeichnung bis 2000 |



Modell: VELUX (GGU, GPU, GHU, GTU, GXU)

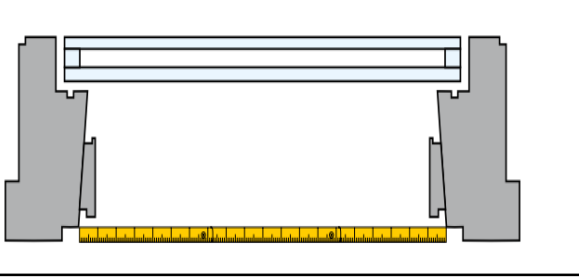
| Typ | B x H / cm |
|-------|--------------|
| (104) | 41 x 78,4 |
| (206) | 52 x 98,4 |
| (304) | 62,6 x 75,1 |
| (306) | 62,6 x 95,3 |
| (308) | 62,6 x 117,3 |
| (406) | 78,8 x 95,3 |
| (408) | 78,8 x 117,3 |
| (606) | 98,6 x 95,3 |
| (608) | 98,6 x 117,3 |
| C02 | 38,3 x 54 |
| C04 | 38,3 x 73,9 |
| C06 | 38,3 x 94 |
| F04 | 49,3 x 73,9 |
| F06 | 49,3 x 94 |
| F08 | 49,3 x 116 |
| M04 | 61,3 x 73,9 |
| M06 | 61,3 x 94 |
| M08 | 61,3 x 116 |
| M10 | 61,3 x 136,2 |
| P06 | 77,5 x 94 |
| P08 | 77,5 x 116 |
| P10 | 77,5 x 136,2 |
| S06 | 97,3 x 94 |
| S08 | 97,3 x 116 |
| S10 | 97,3 x 136,2 |



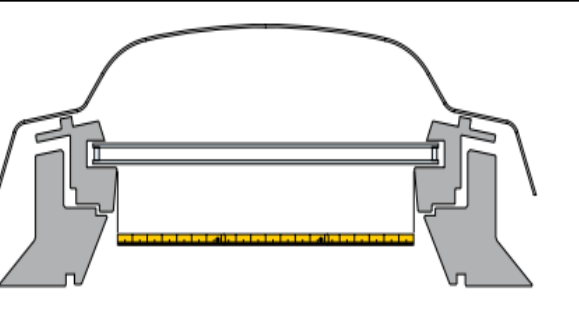
| | | |
|------|---------------|--|
| U08 | 117,4 x 116 |  |
| CK02 | 38,3 x 59,5 | |
| CK06 | 38,3 x 79,5 | |
| CK08 | 38,3 x 99,5 | |
| FK04 | 49,3 x 79,5 | |
| FK06 | 49,3 x 99,5 | |
| FK08 | 49,3 x 121,5 | |
| MK04 | 61,3 x 79,5 | |
| MK06 | 61,3 x 99,5 | |
| MK08 | 61,3 x 121,5 | |
| MK10 | 61,3 x 141,7 | |
| PK06 | 77,5 x 99,5 | |
| PK08 | 77,5 x 121,5 | |
| PK10 | 77,5 x 141,7 | |
| SK06 | 97,3 x 99,5 | |
| SK08 | 97,3 x 121,5 | |
| SK10 | 97,3 x 141,7 | |
| UK04 | 117,3 x 79,5 | |
| UK08 | 117,3 x 121,5 | |

In Klammern = Bezeichnung bis 2000

Modell: VELUX (GZX)

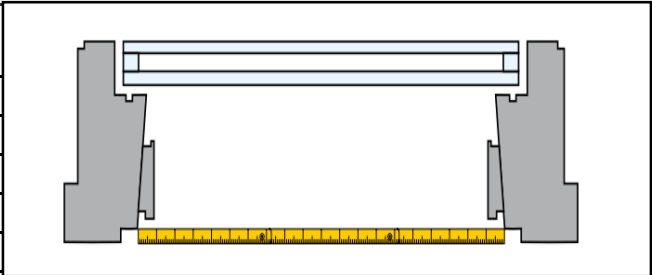
| Typ | B x H / cm |  |
|-----|--------------|--|
| 102 | 39,7 x 61,4 | |
| 204 | 50,7 x 81,4 | |
| 304 | 61,3 x 79,1 | |
| 306 | 61,3 x 99,1 | |
| 308 | 61,3 x 121,1 | |
| 606 | 97,3 x 99,1 | |
| 608 | 97,3 x 121,1 | |

Modell: VELUX (CFP, CVP, CXP, CSP)

| Typ | B x H / cm |  |
|--------|---------------|--|
| 060060 | 43,5 x 43,5 | |
| 060090 | 43,5 x 73,5 | |
| 080080 | 63,5 x 63,5 | |
| 090090 | 73,5 x 73,5 | |
| 100150 | 83,5 x 133,5 | |
| 150150 | 133,5 x 133,5 | |
| 090120 | 73,5 x 103,5 | |
| 100100 | 83,5 x 83,5 | |
| 120120 | 103,5 x 103,5 | |

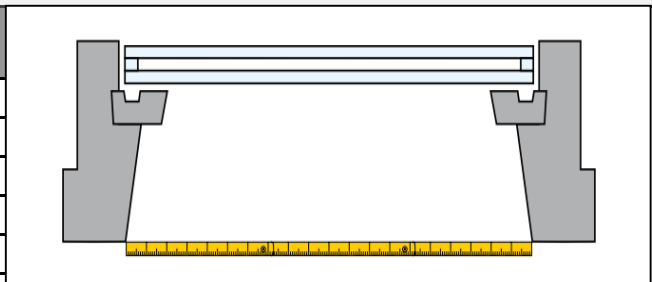
| | | |
|----------------|---|--|
| Modell: | VELUX (VL-HOLZ, VU, VL-PU, VKU, VG, VX) A1, A2 Exchange Wing | |
|----------------|---|--|

| Typ | B x H / cm |
|---------|---------------|
| Y21(A1) | 38,4 x 60,1 |
| Y23(A1) | 38,4 x 80,1 |
| Y33(A1) | 48,4 x 80,1 |
| Y35(A1) | 48,4 x 100,1 |
| Y43(A1) | 58,4 x 80,1 |
| Y45(A1) | 58,4 x 100,1 |
| Y47(A1) | 58,4 x 120,1 |
| Y65(A1) | 76,4 x 100,1 |
| Y67(A1) | 76,4 x 120,1 |
| Y85(A1) | 96,4 x 100,1 |
| Y87(A1) | 96,4 x 120,1 |
| Y89(A1) | 96,4 x 140,1 |
| Y97(A1) | 116,4 x 120,1 |
| Y99(A1) | 116,4 x 140,1 |
| O21(A2) | 39 x 60,9 |
| O23(A2) | 39 x 80,9 |
| O33(A2) | 49 x 80,9 |
| O35(A2) | 49 x 100,9 |
| O43(A2) | 59 x 80,9 |
| O45(A2) | 59 x 100,9 |
| O47(A2) | 59 x 120,9 |
| O65(A2) | 77 x 100,9 |
| O67(A2) | 77 x 120,9 |
| O85(A2) | 97 x 100,9 |
| O87(A2) | 97 x 120,9 |
| O89(A2) | 97 x 140,9 |
| 107(A2) | 117 x 120,9 |
| 109(A2) | 117 x 140,9 |

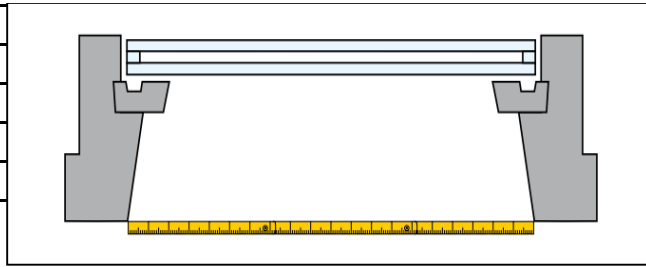


| | | |
|----------------|--|--|
| Modell: | VELUX (VL-HOLZ, VU, VL-PU, VKU, VG, VX) B Exchange Wing | |
|----------------|--|--|

| Typ | B x H / cm |
|-----|------------|
| O21 | 40 x 61,8 |
| O23 | 40 x 81,8 |
| O33 | 50 x 81,8 |
| O35 | 50 x 101,8 |
| O43 | 60 x 81,8 |
| O45 | 60 x 101,8 |
| O47 | 60 x 121,8 |
| O65 | 78 x 101,8 |
| O67 | 78 x 121,8 |
| O85 | 98 x 101,8 |




| | |
|------------|--------------------|
| 087 | 98 x 121,8 |
| 089 | 98 x 141,8 |
| 107 | 118 x 121,8 |
| 109 | 118 x 141,8 |
| 147 | 158 x 121,8 |



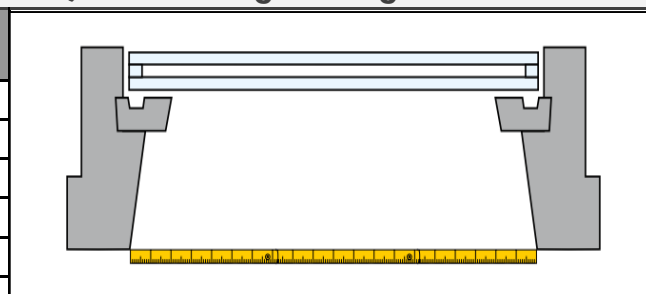
Modell: VELUX (VK, VS, VE) A Exchange Wing

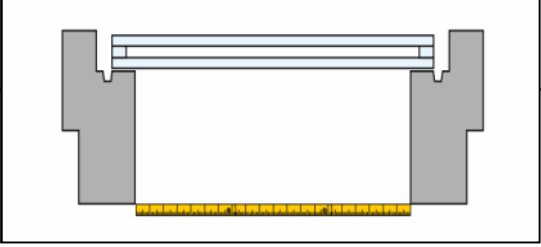
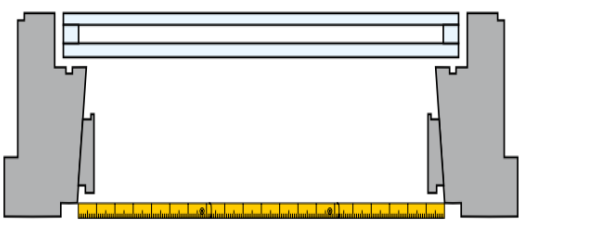
| Typ | B x H / cm |
|------------|--------------------|
| 021 | 39 x 65,6 |
| 023 | 39 x 85,6 |
| 033 | 49 x 85,6 |
| 035 | 49 x 105,6 |
| 043 | 59 x 85,6 |
| 045 | 59 x 105,6 |
| 047 | 59 x 125,6 |
| 065 | 77 x 105,6 |
| 067 | 77 x 125,6 |
| 085 | 97 x 105,6 |
| 087 | 97 x 125,6 |
| 107 | 117 x 125,6 |

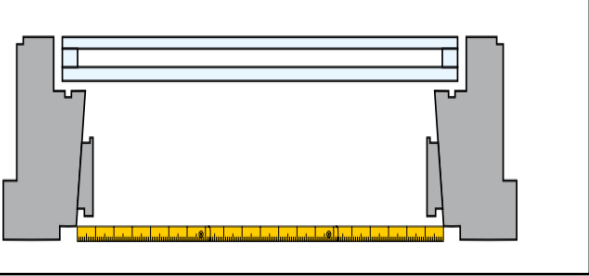


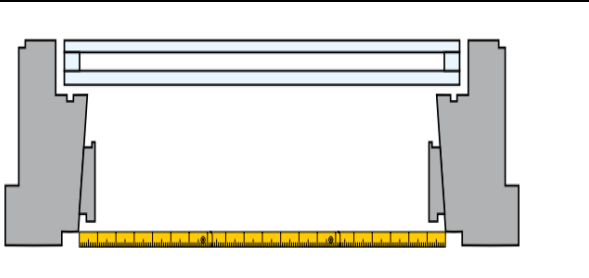
Modell: VELUX (VK, VS, VE) B Exchange Wing

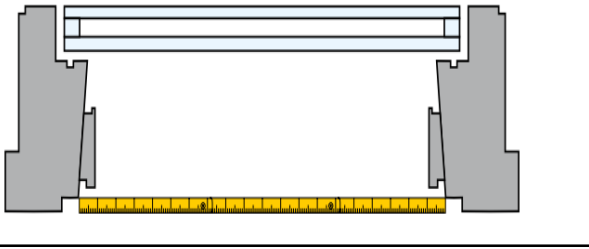
| Typ | B x H / cm |
|------------|------------------|
| 021 | 40 x 67 |
| 023 | 40 x 87 |
| 033 | 50 x 87 |
| 035 | 50 x 107 |
| 043 | 60 x 87 |
| 045 | 60 x 107 |
| 047 | 60 x 127 |
| 065 | 78 x 107 |
| 067 | 78 x 127 |
| 085 | 98 x 107 |
| 087 | 98 x 127 |
| 107 | 118 x 127 |

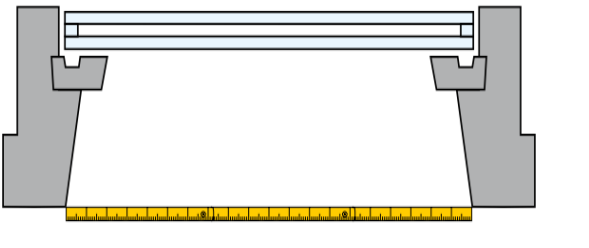


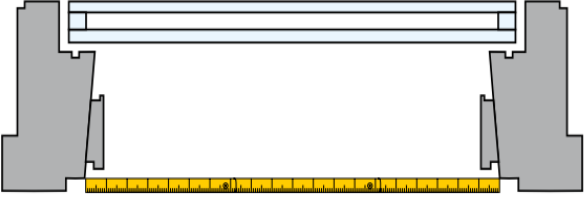
| | | |
|----------------|---|--|
| Modell: | VELUX (VH) 90° |  |
| Typ | B x H / cm | |
| 087 | 92,2 x 112,7 | |
| 107 | 112,2 x 112,7 | |
| Modell: | VELUX (GIL, VIU, VFE, VEA, VEB, VEC, VFA, VFB, VZ"Wand") |  |
| Typ | B x H / cm | |
| (331) | 61,3 x 38,7 | |
| (334) | 61,3 x 74 | |
| (335) | 61,3 x 74 | |
| (431) | 77,5 x 38,7 | |
| (631) | 97,3 x 38,7 | |
| (831) | 117,3 x 38,7 | |
| (834) | 117,3 x 74 | |
| (334) | 61,3 x 74 | |
| (336) | 61,3 x 94 | |
| (338) | 61,3 x 116 | |
| (434) | 77,5 x 74 | |
| (436) | 77,5 x 94 | |
| (438) | 77,5 x 116 | |
| (634) | 97,3 x 74 | |
| (636) | 97,3 x 94 | |
| (638) | 97,3 x 116 | |
| (041) | 59 x 28,9 | |
| (061) | 77 x 28,9 | |
| (081) | 97 x 28,9 | |
| (101) | 117 x 28,9 | |
| M31 | 61,3 x 38,6 | |
| M34 | 61,3 x 74 | |
| M35 | 61,3 x 94 | |
| P31 | 77,5 x 38,6 | |
| P34 | 77,5 x 74 | |
| S31 | 97,3 x 38,6 | |
| S34 | 97,3 x 74 | |
| U31 | 117,3 x 38,6 | |
| U34 | 117,3 x 74 | |
| M34 | 61,3 x 74 | |
| M36 | 61,3 x 94 | |
| M38 | 61,3 x 116 | |
| P34 | 77,5 x 74 | |

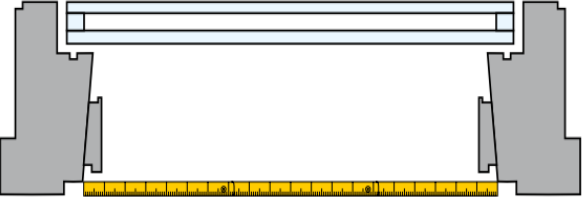
| | | |
|------------------------------------|---------------|--|
| P36 | 77,5 x 94 |  |
| P38 | 77,5 x 116 | |
| S34 | 97,3 x 74 | |
| S36 | 97,3 x 94 | |
| S38 | 97,3 x 116 | |
| MK34 | 61,2 x 74 | |
| MK31 | 61,2 x 38,7 | |
| MK35 | 61,2 x 74,1 | |
| MK36 | 61,2 x 94,1 | |
| MK38 | 61,2 x 116,1 | |
| PK34 | 77,4 x 74 | |
| PK31 | 77,4 x 38,7 | |
| PK35 | 77,4 x 74,1 | |
| PK36 | 77,4 x 94,1 | |
| PK38 | 77,4 x 116,1 | |
| SK34 | 97,2 x 74 | |
| SK31 | 97,2 x 38,7 | |
| SK35 | 97,2 x 74,1 | |
| SK36 | 97,2 x 94,1 | |
| SK38 | 97,2 x 116,1 | |
| UK34 | 117,2 x 74 | |
| UK31 | 117,2 x 38,7 | |
| UK35 | 117,2 x 74,1 | |
| UK36 | 117,2 x 94,1 | |
| UK38 | 117,2 x 116,1 | |
| In Klammern = Bezeichnung bis 2000 | | |

| Modell: | | VELUX (GIU) |
|---------|-------------|--|
| Typ | B x H / cm |  |
| 334 | 62,6 x 75,8 | |
| 434 | 78,8 x 75,8 | |
| 634 | 98,6 x 75,8 | |
| M34 | 61,3 x 74 | |
| P34 | 77,5 x 74 | |
| S34 | 97,3 x 74 | |
| MK34 | 61,2 x 74 | |
| PK34 | 77,4 x 74 | |
| SK34 | 97,2 x 74 | |
| UK34 | 117,2 x 74 | |

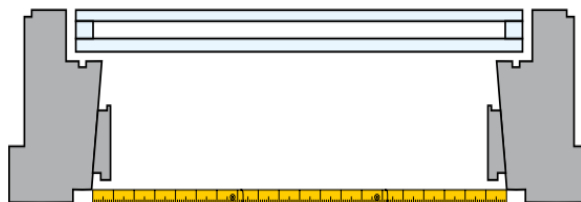
| Modell: | | VELUX (V, VA) A Exchange Wing | |
|---------|---------------|--|--|
| Typ | B x H / cm |  | |
| 021 | 39 x 60,9 | | |
| 023 | 39 x 80,9 | | |
| 011 | 43,6 x 53,7 | | |
| 043 | 59 x 80,9 | | |
| 045 | 59 x 100,9 | | |
| 047 | 59 x 120,9 | | |
| 022 | 61,6 x 80,9 | | |
| 024 | 61,6 x 100,9 | | |
| 025 | 61,6 x 120,9 | | |
| 034 | 96,6 x 100,9 | | |
| 035 | 96,6 x 120,9 | | |
| 085 | 97 x 100,9 | | |
| 087 | 97 x 120,9 | | |
| 125 | 137,4 x 100,9 | | |
| 127 | 137,4 x 120,9 | | |
| 052 | 141 x 80,9 | | |
| 054 | 141 x 100,9 | | |
| 055 | 141 x 120,9 | | |

| Modell: | | VELUX (V, VA) B Exchange Wing | |
|---------|---------------|--|--|
| Typ | B x H / cm |  | |
| 021 | 40 x 61,8 | | |
| 023 | 40 x 81,8 | | |
| 011 | 44,6 x 54,8 | | |
| 043 | 60 x 81,8 | | |
| 045 | 60 x 101,8 | | |
| 047 | 60 x 121,8 | | |
| 022 | 62,6 x 81,8 | | |
| 024 | 62,6 x 101,8 | | |
| 025 | 62,6 x 121,8 | | |
| 034 | 97,6 x 101,8 | | |
| 035 | 97,6 x 121,8 | | |
| 085 | 98 x 101,8 | | |
| 087 | 98 x 121,8 | | |
| 125 | 138,4 x 101,8 | | |
| 127 | 138,4 x 121,8 | | |
| 052 | 142 x 81,8 | | |
| 054 | 142 x 101,8 | | |
| 055 | 142 x 121,8 | | |

| Modell: | | ROTO WDA (R3 K H), WDF(R7KH, R4KH, 73H/73K/43H), WDT(R4KH) | |
|----------------|---------------|--|--|
| Typ | B x H / cm |  | |
| 5/7 | 40 x 63,8 | | |
| 5/9 | 40 x 83,8 | | |
| 5/11 | 40 x 103,8 | | |
| 6/9 | 51 x 83,8 | | |
| 6/11 | 51 x 103,8 | | |
| 6/14 | 51 x 125,8 | | |
| 7/9 | 60 x 83,8 | | |
| 7/11 | 60 x 103,8 | | |
| 7/14 | 60 x 125,8 | | |
| 9/9 | 80 x 83,8 | | |
| 9/11 | 80 x 103,8 | | |
| 9/14 | 80 x 125,8 | | |
| 11/9 | 100 x 83,8 | | |
| 11/11 | 100 x 103,8 | | |
| 11/14 | 100 x 125,8 | | |
| 7/6 | 60 x 45,8 | | |
| 7/7 | 60 x 63,8 | | |
| 9 / 7 | 80 x 63,8 | | |
| 10 / 12 | 88,1 x 108 | | |
| 11 / 6 | 100 x 45,8 | | |
| 11 / 7 | 100 x 63,8 | | |
| 12 / 7 | 108,2 x 60 | | |
| 12 / 9 | 108,2 x 84,9 | | |
| 12 / 12 | 108,2 x 110,1 | | |
| 13 / 7 | 120 x 63,8 | | |
| 13 / 9 | 120 x 83,8 | | |
| 13 /14 | 120 x 125,8 | | |

| Modell: | | ROTO WDT(R6KH), WDA(R8K), WDF(R6KH, R8KH, 64K/84K) | |
|----------------|--------------|--|--|
| Typ | B x H / cm |  | |
| 5/7 | 34,6 x 58,6 | | |
| 5/9 | 34,6 x 78,6 | | |
| 5/11 | 34,6 x 98,6 | | |
| 6/9 | 45,6 x 78,6 | | |
| 6/11 | 45,6 x 98,6 | | |
| 6/14 | 45,6 x 120,6 | | |
| 6/18 | 45,6 x 160,6 | | |
| 7/7 | 54,6 x 58,6 | | |
| 7/9 | 54,6 x 78,6 | | |
| 7/11 | 54,6 x 98,6 | | |

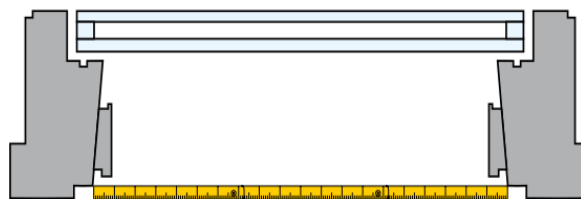
| | |
|-------|---------------|
| 7/14 | 54,6 x 120,6 |
| 7/16 | 54,6 x 140,6 |
| 7/18 | 54,6 x 160,6 |
| 8/11 | 65,6 x 92,6 |
| 8/13 | 65,6 x 110,6 |
| 9/7 | 74,6 x 58,6 |
| 9/9 | 74,6 x 78,6 |
| 9/11 | 74,6 x 98,6 |
| 9/14 | 74,6 x 120,6 |
| 9/16 | 74,6 x 140,6 |
| 9/18 | 74,6 x 160,6 |
| 10/11 | 85,6 x 92,6 |
| 10/14 | 85,6 x 125,6 |
| 11/7 | 94,6 x 58,6 |
| 11/9 | 94,6 x 78,6 |
| 11/11 | 94,6 x 98,6 |
| 11/14 | 94,6 x 120,6 |
| 11/16 | 94,6 x 140,6 |
| 11/18 | 114,6 x 58,6 |
| 13/7 | 114,6 x 78,6 |
| 13/9 | 114,6 x 120,6 |
| 13/14 | 114,6 x 120,6 |
| 13/16 | 114,6 x 140,6 |

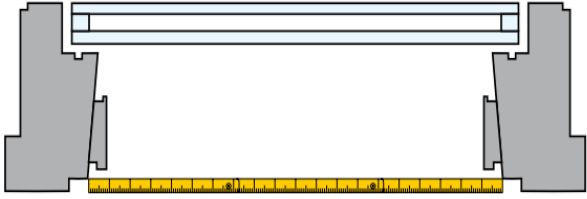


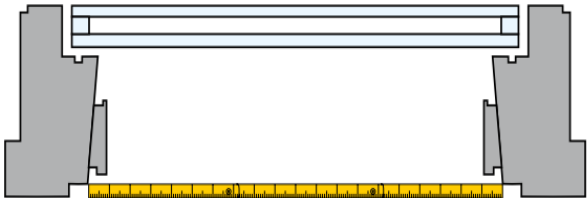
Modell:

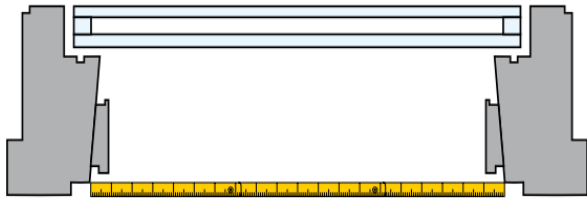
ROTO WDC (i8K), WSA (R8KH)

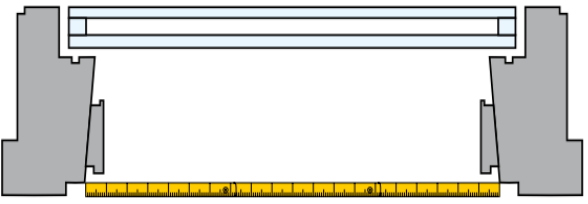
| Typ | B x H / cm |
|-------|---------------|
| 7/14 | 54,6 x 120,6 |
| 7/16 | 54,6 x 140,6 |
| 7/18 | 54,6 x 160,6 |
| 9/14 | 74,6 x 120,6 |
| 9/16 | 74,6 x 140,6 |
| 9/18 | 74,6 x 160,6 |
| 11/14 | 94,6 x 120,6 |
| 11/16 | 94,6 x 140,6 |
| 11/18 | 94,6 x 160,6 |
| 13/14 | 114,6 x 120,6 |
| 13/16 | 114,6 x 140,6 |

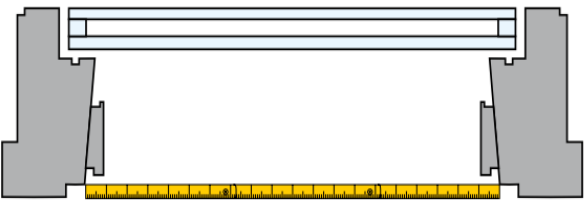


| | | |
|----------------|--------------------------|--|
| Modell: | ROTO WDF 735 K SR | |
| Typ | B x H / cm |  |
| 5/8 (021) | 37,2 x 55,9 | |
| 5/10 (023) | 37,2 x 85,9 | |
| 6/10 (033) | 47,2 x 85,9 | |
| 6/12 (035) | 47,2 x 105,9 | |
| 7/10 (043) | 57,2 x 85,9 | |
| 7/12 (045) | 57,2 x 105,9 | |
| 7/14 (047) | 57,2 x 125,9 | |
| 8/12 (065) | 75,2 x 105,9 | |
| 8/14 (067) | 75,2 x 125,9 | |
| 10/12 (085) | 95,2 x 105,9 | |
| 10/14 (087) | 95,2 x 125,9 | |

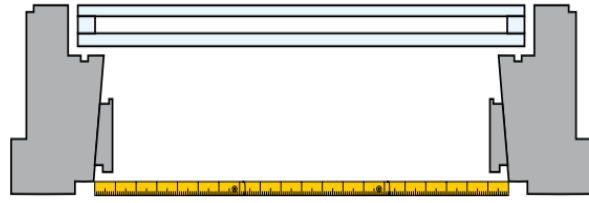
| | | |
|----------------|----------------------|---|
| Modell: | ROTO WRA R5KH | |
| Typ | B x H / cm |  |
| 6/14 | 50 x 125,8 | |
| 9/14 | 80 x 125,8 | |
| 11/11 | 100 x 103,8 | |
| 11/14 | 100 x 125,8 | |

| | | |
|----------------|---------------------------|--|
| Modell: | ROTO 410, 417, 418 | |
| Typ | B x H / cm |  |
| 5 / 8 | 38,4 x 68,8 | |
| 5 / 11 | 38,4 x 95,8 | |
| 6 / 8 | 49,4 x 68,8 | |
| 6 / 11 | 49,4 x 95,8 | |
| 7 / 11 | 58,4 x 95,8 | |
| 7 / 14 | 58,4 x 128,8 | |
| 8 / 11 | 69,4 x 95,8 | |
| 9 / 12 | 78,4 x 106,8 | |
| 9 / 14 | 78,4 x 128,8 | |
| 10 / 11 | 89,4 x 95,8 | |
| 10 / 12 | 89,4 x 106,8 | |
| 10 / 14 | 89,4 x 128,8 | |
| 13 / 14 | 118,4 x 128,8 | |

| Modell: | | ROTO WDF 61H/62H/84H | |
|---------|-------------|--|--|
| Typ | B x H / cm |  | |
| 5 / 7 | 37 x 59,8 | | |
| 5 / 9 | 37 x 79,8 | | |
| 5 / 11 | 37 x 99,8 | | |
| 6 / 11 | 48 x 99,8 | | |
| 6 / 14 | 48 x 121,8 | | |
| 7 / 7 | 57 x 59,8 | | |
| 7 / 9 | 57 x 79,8 | | |
| 7 / 11 | 57 x 99,8 | | |
| 7 / 14 | 57 x 121,8 | | |
| 7 / 16 | 57 x 141,8 | | |
| 8 / 11 | 68 x 93,8 | | |
| 8 / 13 | 68 x 111,8 | | |
| 9 / 7 | 77 x 59,8 | | |
| 9 / 9 | 77 x 79,8 | | |
| 9 / 11 | 77 x 99,8 | | |
| 9 / 14 | 77 x 121,8 | | |
| 9 / 16 | 77 x 141,8 | | |
| 10 / 11 | 88 x 93,8 | | |
| 10 / 14 | 88 x 126,8 | | |
| 11 / 7 | 97 x 59,8 | | |
| 11 / 9 | 97 x 79,8 | | |
| 11 / 11 | 97 x 99,8 | | |
| 11 / 14 | 97 x 121,8 | | |
| 13 / 7 | 117 x 59,8 | | |
| 13 / 9 | 117 x 79,8 | | |
| 13 / 14 | 117 x 121,8 | | |

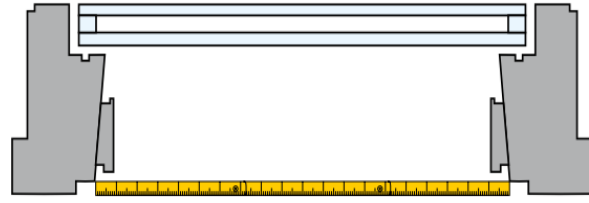
| Modell: | | ROTO WDF HR Wood | |
|---------|--------------|--|--|
| Typ | B x H / cm |  | |
| 5 / 7 | 32,8 x 56,8 | | |
| 5 / 9 | 32,8 x 76,8 | | |
| 5 / 11 | 32,8 x 96,8 | | |
| 6 / 11 | 43,8 x 96,8 | | |
| 7 / 7 | 52,8 x 56,8 | | |
| 7 / 9 | 52,8 x 76,8 | | |
| 7 / 11 | 52,8 x 96,8 | | |
| 7 / 14 | 52,8 x 118,8 | | |
| 9 / 7 | 72,8 x 56,8 | | |
| 9 / 9 | 72,8 x 76,8 | | |
| 9 / 11 | 72,8 x 96,8 | | |
| 9 / 14 | 72,8 x 118,8 | | |

| | |
|---------|---------------|
| 11 / 7 | 92,8 x 56,8 |
| 11 / 9 | 92,8 x 76,8 |
| 11 / 11 | 92,8 x 96,8 |
| 11 / 14 | 92,8 x 118,8 |
| 13 / 7 | 112,8 x 56,8 |
| 13 / 9 | 112,8 x 76,8 |
| 13 / 14 | 112,8 x 118,8 |



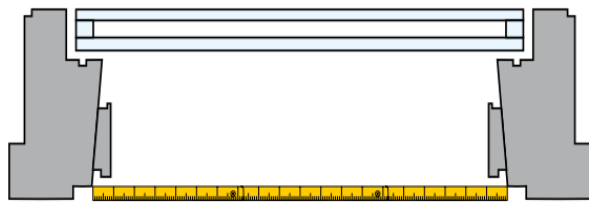
Modell: ROTO WDF HR

| Typ | B x H / cm |
|---------|-------------|
| 5 / 7 | 35,2 x 58 |
| 5 / 9 | 35,2 x 78 |
| 5 / 11 | 35,2 x 98 |
| 6 / 11 | 46,2 x 98 |
| 7 / 7 | 55,2 x 58 |
| 7 / 9 | 55,2 x 78 |
| 7 / 11 | 55,2 x 98 |
| 7 / 14 | 55,2 x 120 |
| 9 / 7 | 75,2 x 58 |
| 9 / 9 | 75,2 x 78 |
| 9 / 11 | 75,2 x 98 |
| 9 / 14 | 75,2 x 120 |
| 9 / 16 | 75,2 x 140 |
| 11 / 7 | 95,2 x 58 |
| 11 / 9 | 95,2 x 78 |
| 11 / 11 | 95,2 x 98 |
| 11 / 14 | 95,2 x 120 |
| 13 / 7 | 115,2 x 58 |
| 13 / 9 | 115,2 x 78 |
| 13 / 14 | 115,2 x 120 |




Modell: ROTO Ecoline 339 Plus

| Typ | B x H / cm |
|------|--------------|
| 5/7 | 38,4 x 54,4 |
| 5/9 | 38,4 x 82,4 |
| 6/11 | 49,4 x 102,4 |
| 7/9 | 62,4 x 82,4 |
| 7/11 | 62,4 x 102,4 |
| 7/14 | 62,4 x 124,4 |
| 7/16 | 62,4 x 144,4 |
| 9/11 | 78,4 x 102,4 |
| 9/14 | 78,4 x 124,4 |




| | |
|-------|---------------|
| 9/16 | 78,4 x 144,4 |
| 11/11 | 98,4 x 102,4 |
| 11/14 | 98,4 x 124,4 |
| 13/9 | 118,4 x 82,4 |
| 13/14 | 118,4 x 124,4 |



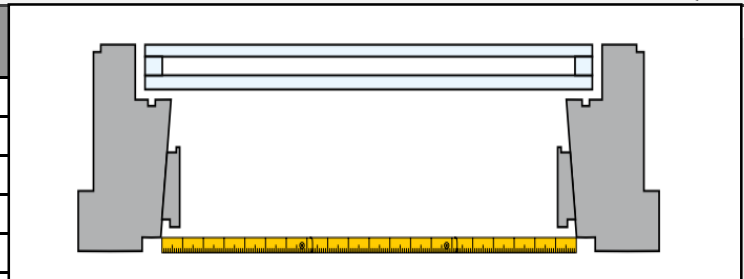
| | |
|----------------|------------------------------|
| Modell: | ROTO Ecoline 549 Plus |
|----------------|------------------------------|

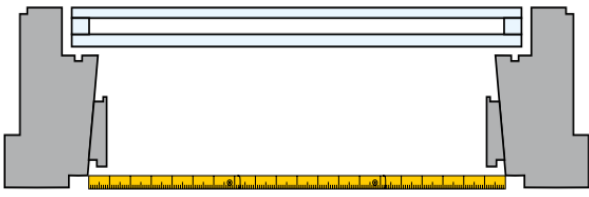
| Typ | B x H / cm |
|-------|------------|
| 7/9 | 62 x 82,3 |
| 7/11 | 62 x 102,3 |
| 7/14 | 62 x 124,3 |
| 11/11 | 98 x 102,3 |
| 11/14 | 98 x 124,3 |
| 13/9 | 118 x 82,3 |



| | |
|----------------|---|
| Modell: | FAKRO (FK, FT, FTP, FE, FL, FTP/PK, FTW, FTU, FTT, FYP, FPP) |
|----------------|---|

| Typ | B x H / cm |
|--------------|-------------|
| 55x78 (01) | 39 x 61,2 |
| 55x98 (02) | 39 x 81,2 |
| 66x98 (03) | 50 x 81,2 |
| 66x118 (04) | 50 x 101,2 |
| 78x98 (05) | 62 x 81,2 |
| 78x118 (06) | 62 x 101,2 |
| 78x140 (07) | 62 x 123,2 |
| 94x118 (08) | 78 x 101,2 |
| 94x140 (09) | 78 x 123,2 |
| 114x118 (10) | 98 x 101,2 |
| 114x140 (11) | 98 x 123,2 |
| 134x98 (12) | 118 x 81,2 |
| 134x140 (17) | 118 x 123,2 |
| 78x160 (13) | 62 x 143,2 |
| 94x98 (15) | 78 x 81,2 |
| 134x118 (18) | 118 x 101,2 |
| 94x160 (80) | 78 x 143,2 |



| Modell: | | FAKRO (PPP) |
|-------------|------------|--|
| Typ | B x H / cm |  |
| 55x98 (02) | 39 x 82,1 | |
| 66x98 (03) | 50 x 82,1 | |
| 66x118 (04) | 50 x 102,1 | |
| 78x98 (05) | 62 x 82,1 | |
| 78x118 (06) | 62 x 102,1 | |
| 78x140 (07) | 62 x 124,1 | |
| 94x118 (08) | 78 x 102,1 | |
| 94x140 (09) | 78 x 124,1 | |